GROUPE VITICULTURE

GROUPE VITICULTURE

Le groupe comprend **30** exploitations dont :
- **10 individuels**
- **17 E.A.R.L**
- **2 G.A.E.C**
- **1 S.C.E.A**

*** DESCRIPTIF D'EXPLOITATION ***	Quart inférieur	**Moyenne**	Quart supérieur
- Nombre d'exploitations	8	**30**	8
- UTH totales	2,91	**3,17**	4,20
- UTH familiales	1,25	**1,47**	1,50
- Surface vigne	17,75	**23,97**	33,98
- Surface vigne / UTH totales	6,09	**7,55**	8,10
- Volume récolté hl	593	**1419**	2186
- Coût hl récolté	202,04	**136,19**	117,97
- Rendement hl/ha	33,41	**59,20**	64,33
- Vente directe	48%	**46%**	56%
- Vente demi gros	10%	**6%**	13%
- Vente gros	42%	**48%**	31%

*** SYNTHESE / UTH familiale ***			
- Total marges brutes	78 858	**141 722**	234 688
- Charges de structure	96 070	**125 157**	211 526
- Aides découplées	374	**550**	909
- Autres produits	18 935	**17 846**	28 581
- Résultat courant	2 097	**34 961**	52 652
- Résultat de l'exercice	7 789	**39 848**	53 640
- Revenu disponible	3 630	**37 742**	54 849
Excédent brut d'exploitation	13 853	**63 060**	107 995
- Produits financiers + divers	-374	**-5 261**	-15 489
- Prélèvements	12 455	**28 442**	22 297
- Annuités LMT	9 838	**20 121**	37 949
- Investissements	20 873	**27 823**	46 345
- Situation nette	120 165	**272 368**	493 767
- Fonds de roulement	115 491	**213 032**	380 703
- Total actif	250 695	**414 209**	723 287

*** AUTRES CRITERES ***			
- Taux d'endettement global (dettes LMT + CT / actif)	52%	**34%**	32%
- Annuités LMT + FFCT / EBE	73%	**40%**	49%
- EBE / produits	8%	**25%**	26%
- EBE / SAU	975	**3 859**	4 767
- EBE+ salaire brut / UTH totales	23 227	**46 384**	61 026

ACTIF / UTH FAMILIALE

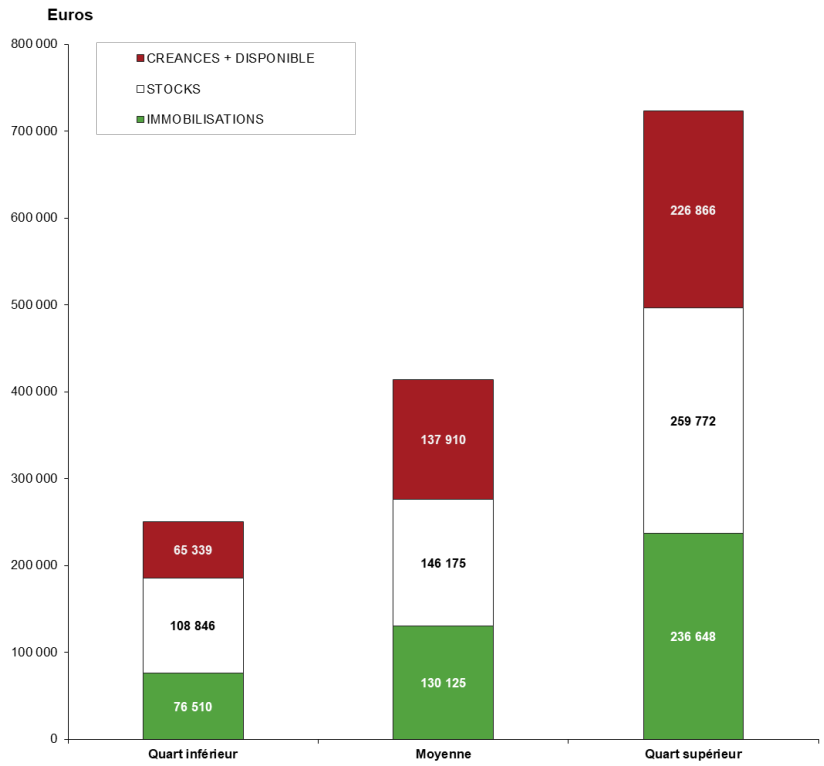

ACTIF	Quart inférieur	Moyenne	Quart supérieur
Terrains	*3 550*	**4 559**	*7 602*
Aménagements fonciers	*108*	**180**	*404*
Constructions	*21 656*	**23 894**	*48 655*
Installations et matériels	*26 986*	**54 367**	*100 776*
Plantations	*20 261*	**31 964**	*53 742*
Autres immobilisations	*3 949*	**15 160**	*25 470*
IMMOBILISATIONS	*76 510*	**130 125**	*236 648*
Animaux cycle long	-	**120**	-
Autres	-	**-**	-
STOCKS CYCLE LONG	-	**120**	-
ACTIF IMMOBILISE	*76 510*	**130 245**	*236 648*
Animaux cycle court	-	**16**	-
Autres stocks	*108 846*	**146 038**	*259 772*
STOCKS CIRCULANTS	*108 846*	**146 054**	*259 772*
CREANCES	*42 621*	**67 558**	*97 501*
DISPONIBILITES	*22 450*	**69 664**	*128 675*
Charges constatée d'avance (et à répartir)	*268*	**688**	*690*
TOTAL ACTIF CIRCULANT	*174 185*	**283 964**	*486 638*
TOTAL ACTIF	*250 695*	**414 209**	*723 287*

PASSIF / UTH FAMILIALE

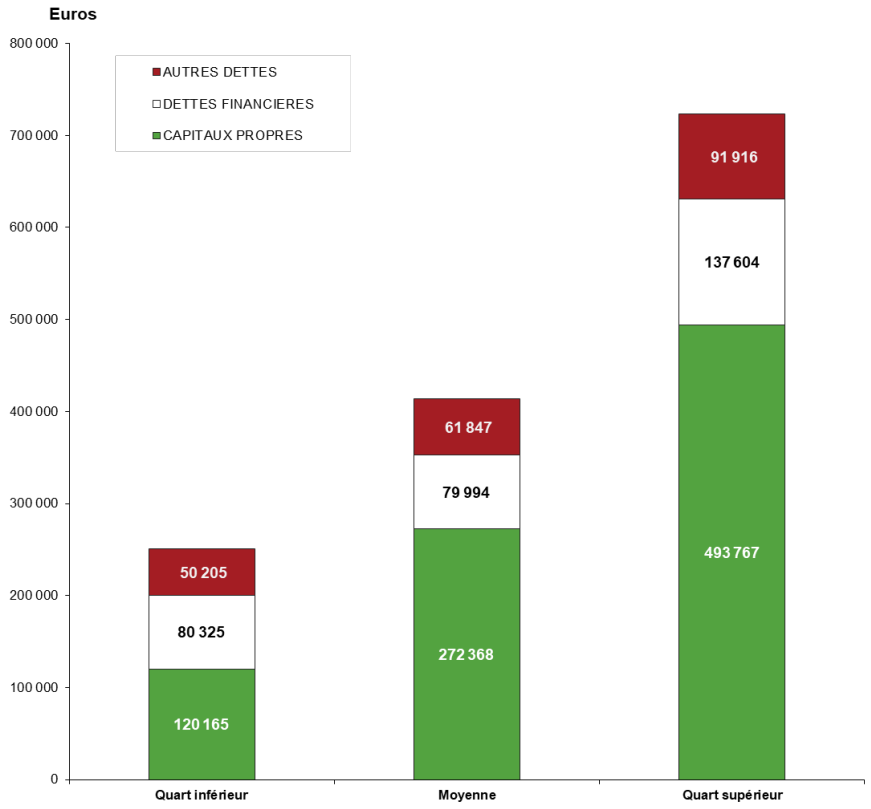

PASSIF	Quart inférieur	Moyenne	Quart supérieur
CAPITAUX PROPRES avec cptes associés	*120 165*	**272 368**	*493 767*
Dont subventions d'investissements	*11 018*	**23 819**	*50 950*
Dont provisions	*368*	**5 745**	*13 461*
EMPRUNTS D'EXPLOITATION	*71 836*	**70 909**	*123 585*
CAPITAUX PERMANENTS	*192 001*	**343 277**	*617 352*
Dettes d'exploitation	*50 197*	**61 676**	*91 916*
Dettes financières	*8 489*	**9 085**	*14 019*
Produits constatés d'avance	*8*	**171**	-
DETTES COURT TERME	*58 694*	**70 932**	*105 935*
TOTAL PASSIF	*250 695*	**414 209**	*723 287*

COMPTE DE RESULTAT / HA SAU

CHARGES	Quart inférieur	Moyenne	Quart supérieur
Achat marchandises	30	21	-
Engrais et amendements	102	148	177
Semences et plants	-	3	8
Produits de défense des végétaux	510	627	676
Aliments	-	-	-
Carburants et lubrifants	133	167	186
Charges emballages	1 498	1 812	2 589
Produits œnologiques	103	220	254
Autres approvisionnements	58	76	83
TOTAL APPROVISIONNEMENTS	2 404	3 053	3 972
Achats animaux	-	2	-
Travaux par tiers végétaux	316	218	130
Travaux par tiers animaux	-	5	-
Electricité, eau, gaz, carburants à la pompe	268	251	272
Autres fournitures non stockées	731	745	810
TOTAL AUTRES ACHATS	1 315	1 221	1 213
Fermages	604	703	978
Entretien et réparations	702	701	742
Assurances	323	449	405
Autres charges externes	1 362	1 138	1 242
TOTAL CHARGES EXTERNES	2 990	2 991	3 367
Impots, Taxes, autres charges	145	200	236
Rémunérations des salariés	2 791	2 157	2 574
Cotisations sociales de l'exploitant	339	807	942
Amortissements et provisions	743	1 279	1 585
TOTAL CHARGES D'EXPLOITATION	10 759	11 730	13 889
TOTAL CHARGES FINANCIERES	67	347	689
Valeurs comptables des éléments d'actif cédés	8	70	30
Dotations aux amortissements et prov. except.	70	183	287
Autres charges exceptionnelles	-	19	49
TOTAL CHARGES EXCEPTIONNELLES	78	272	365
Autres charges	-	-	-
TOTAL CHARGES	10 904	12 349	14 943
RESULTAT D'EXERCICE	540	2 306	2 201

COMPTE DE RESULTAT / HA SAU

PRODUITS	Quart inférieur	Moyenne	Quart supérieur
Vente de marchandises	41	16	-
Cultures		27	54
Fourrages	-	-	-
Produits végétaux transformés	9 753	13 013	15 511
TOTAL VEGETAUX	9 753	13 040	15 565
Bovins viande		10	
Bovins lait			
Ovins			
Caprins			
Aviculture			
Porcins			
Autres animaux			
TOTAL ANIMAUX	-	10	-
Lait de vache			
Lait de chèvre			
Autres produits animaux			
TOTAL PRODUITS ANIMAUX	-	-	-
Autres produits	576	346	341
TOTAL PRODUCTION VENDUE ET STOCKEE	10 370	13 412	15 905
Autres produits d'exploitation	188	125	167
indemnités et subventions d'exploitation	377	499	587
Aides non couplées	26	32	37
TOTAL PRODUITS D'EXPLOITATION	10 961	14 068	16 696
TOTAL PRODUITS FINANCIERS	11	32	42
Quote part subventions d'investissement	82	178	311
Produits sur cessions d'éléments de l'actif	376	304	41
Autres produits exceptionnels	15	73	53
TOTAL PRODUITS EXCEPTIONNELS	473	555	406
TOTAL DES PRODUITS	11 444	14 655	17 144

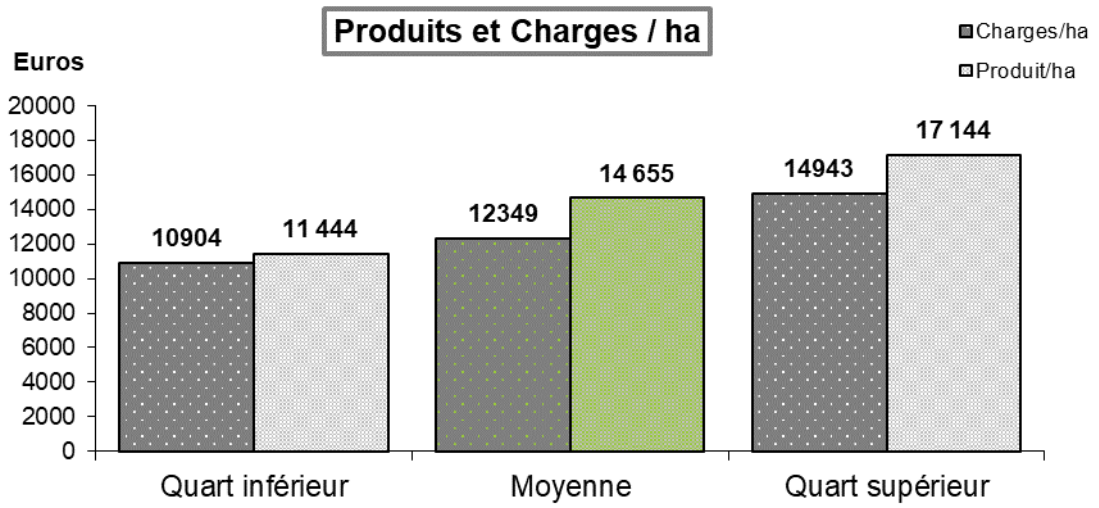

TABLEAU DE FINANCEMENT / UTH FAMILIALE

	Quart inférieur	Moyenne	Quart supérieur
Excédent Brut d'Exploitation	**13 853**	**63 060**	**107 995**
+/- Autres produits et charges	- 206	- 627	- 1 242
+ Produits financiers	157	560	1 035
RESSOURCES INTERNES	13 805	62 993	107 787
- Frais financiers CT	326	5 194	15 282
- Annuités des emprunts LMT	9 838	20 121	37 949
Ressources disponibles	**3 641**	**37 678**	**54 556**
pour les prélèvements, investissements, variation de stocks ou amélioration de la trésorerie			
Prélèvements	12 455	28 442	22 297
+/- variation capital	-	-	-
Capacité autofinancement nette	**- 8 814**	**9 236**	**32 259**
- INVESTISSEMENTS			
Immobilisations	20 961	24 592	39 318
dont terres, bâtiments, aménagéments	-	2 948	*2 736*
dont matériels et installations	*20 961*	21 644	*36 581*
Augm. Animaux et stock à cycle long	-	18	-
Autres	- 87	3 213	7 027
	20 873	27 823	46 345
+ FINANCEMENT			
Cessions d'immobilisations	5 418	5 254	1 003
Emprunts réalisés	11 580	15 391	33 172
Subvention d'équipement reçue	-	2 678	4 596
Diminution animaux et stock à cycle long	-	-	-
	16 998	23 323	38 772
Variation du fonds de roulement	- 12 689	4 735	24 686
Variation stocks animaux à cycle court	-	16	-
Variation autres stocks	9 710	11 162	24 035
Variation de trésorerie nette globale	- 22 398	- 6 443	651

CHARGES DE STRUCTURE

		Moyenne /exploi.	Moyenne / ha SAU		
			Quart inf.	**Moyenne**	Quart sup.
S.A.U			18,0	**25,3**	36,6
Nombre d'exploitations		**30**	8	**30**	8
- Carburants et lubrifiants		**4 244**	133	**167**	186
- Entretien du matériel et petit outillage		**20 830**	1 011	**822**	813
- Crédit-bail mobilier		**1 630**	80	**64**	44
- Amortissements du matériel		**24 837**	484	**980**	1 197
MATERIEL	28%	51 541	1 708	2 034	2 240
- Loyer bâtiments		**2 217**	42	**87**	170
- Crédit-bail immobilier		**-**	-	**-**	-
- Entretien des bâtiments		**847**	-	**33**	51
- Amortissements des bâtiments		**3 974**	155	**157**	222
BATIMENTS	4%	7 038	196	278	443
- Fermage des terres mises à disposition		**1 244**	-	**49**	128
- Fermage des terres louées		**14 346**	562	**566**	680
- Impôts et taxes foncières		**269**	7	**11**	9
- Entretien foncier et améliorations foncières		**3 360**	77	**133**	106
- Amortissement des améliorations foncières		**95**	1	**4**	6
FONCIER	11%	19 314	648	762	929
- Salaire du personnel		**25 753**	1 638	**1 016**	1 281
- Charges sociales / salaires		**7 366**	345	**291**	486
- Personnel extérieur		**839**	38	**33**	37
- Avantages et autres frais		**3 434**	58	**136**	150
- Charges sociales exploitant		**20 445**	339	**807**	942
PERSONNEL	32%	57 838	2 418	2 282	2 895
- Impôts et taxes diverses		**818**	32	**32**	32
- Eau, gaz, électricité		**3 070**	105	**121**	156
- Frais d' irrigation		**-**	-	**-**	-
- Frais postaux et télécom		**1 334**	59	**53**	52
- Assurances diverses		**11 379**	323	**449**	405
- Transports et déplacements		**6 532**	397	**258**	222
- Intermédiaires et honoraires		**5 224**	270	**206**	180
- Travaux par tiers non répartis		**4 395**	186	**173**	158
- Autres frais non répartis		**2 781**	147	**110**	118
- Amortissements divers		**3 518**	104	**139**	160
FRAIS GENERAUX	21%	39 050	1 622	1 541	1 483
- Frais financiers LT, MT		**1 166**	45	**46**	62
- Frais financiers CT		**328**	18	**13**	11
- Agios		**97**	4	**4**	3
- Intérêts des comptes associés		**7 192**	-	**284**	613
FRAIS FINANCIERS	5%	8 783	67	347	689
CHARGES DE STRUCTURE	100%	183 563	6 660	7 243	8 679

- Frais de mécanisation	**55 439**	1 944	**2 188**	2 327

MARGES / HA

	Quart inférieur	**Moyenne**	Quart supérieur
Ventes	0		0
Ventes de produits transformés	9 128	**12979**	15 545
Variation de stocks	779	**740**	1 060
Autoconsommation	16	**10**	-
Ventes - achat de marchandises	-31	**-14**	-
Autres	29	**31**	55
PRODUIT BRUT (€/Ha)	9 921	**13 746**	16 660
Engrais	59	**78**	93
Semences et plants	-	**1**	3
Traitements	518	**659**	719
Sucre	12	**29**	29
Produit œnologique	104	**232**	273
Emballages	1 521	**1916**	2 786
Travaux de récolte	142	**60**	-
Frais de stockage et séchage	-	-	-
Autres travaux par tiers	386	**532**	647
Main d'œuvre spécifique	847	**987**	1 123
Frais de présentation	135	**78**	53
Autres charges et services directs	205	**136**	181
Taxes et cotisations	254	**311**	342
TOTAL CHARGES OPERATIONNELLES	4 182	**5 021**	6 249
MARGE BRUTE (€/Ha)	5 739	**8 725**	10 411