

# GROUPE CAPRINS





# GROUPE CAPRINS



Le groupe comprend 17 exploitations dont :

- **7 E.A.R.L**
- **5 G.A.E.C**
- **5 individuels**

### \*\*\* DESCRIPTIF D'EXPLOITATION \*\*\*

	<b>Moyenne</b>
- Nombre d'exploitations	17
- UTH totales	2,41
- UTH familiales	1,76
- Surface agricole utilisée	76,89
- SAU / UTH familiale	43,57
- Ha cultures de vente	24,48

### \*\*\* SYNTHÈSE / UTH familiale \*\*\*

- Total marges brutes	94 841
- Charges de structure	84 125
- Aides découplées	9 893
- Autres produits	4 612
- <b>Résultat courant</b>	<b>25 222</b>

- Résultat de l'exercice	26 765
- Revenu disponible	27 085

<b>Excédent brut d'exploitation</b>	<b>50 851</b>
- Produits financiers + divers	359
- Prélèvements	26 961
- Annuités LMT	22 945

- Investissements	24 151
-------------------	--------

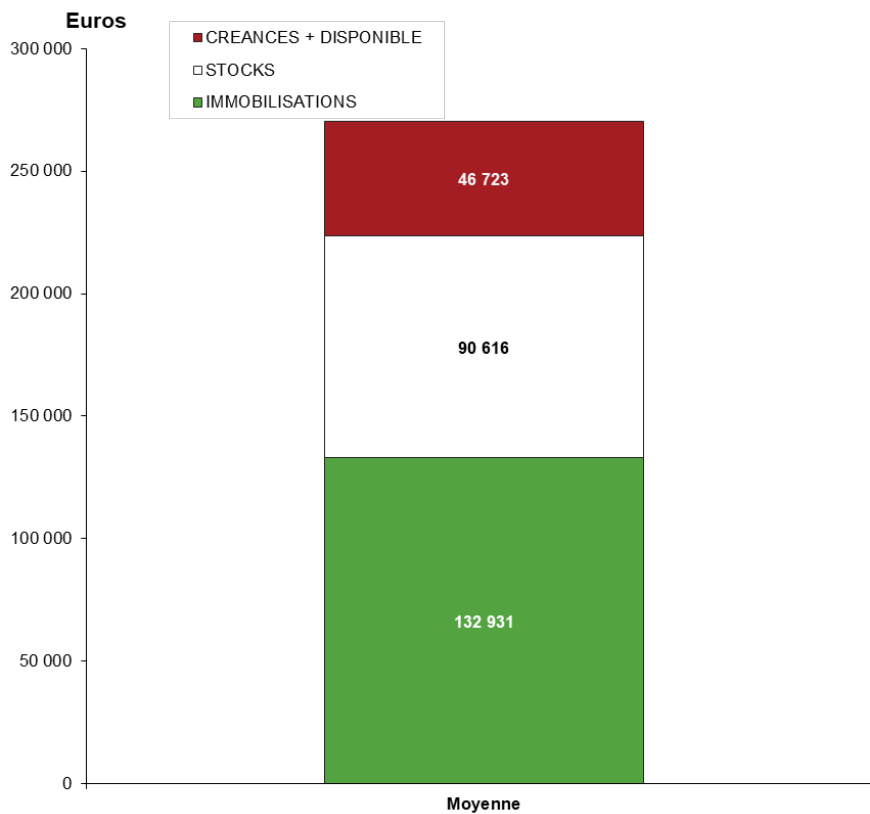
- Situation nette	103 483
- Fonds de roulement	27 762
- Total actif	270 270

### \*\*\* AUTRES CRITERES \*\*\*

- Taux d'endettement global (dettes LMT + CT / actif)	62%
- Annuités LMT + FFCT / EBE	46%
- EBE / produits	25%
- EBE / SAU	1 167
- EBE+ salaire brut / UTH totales	42 037



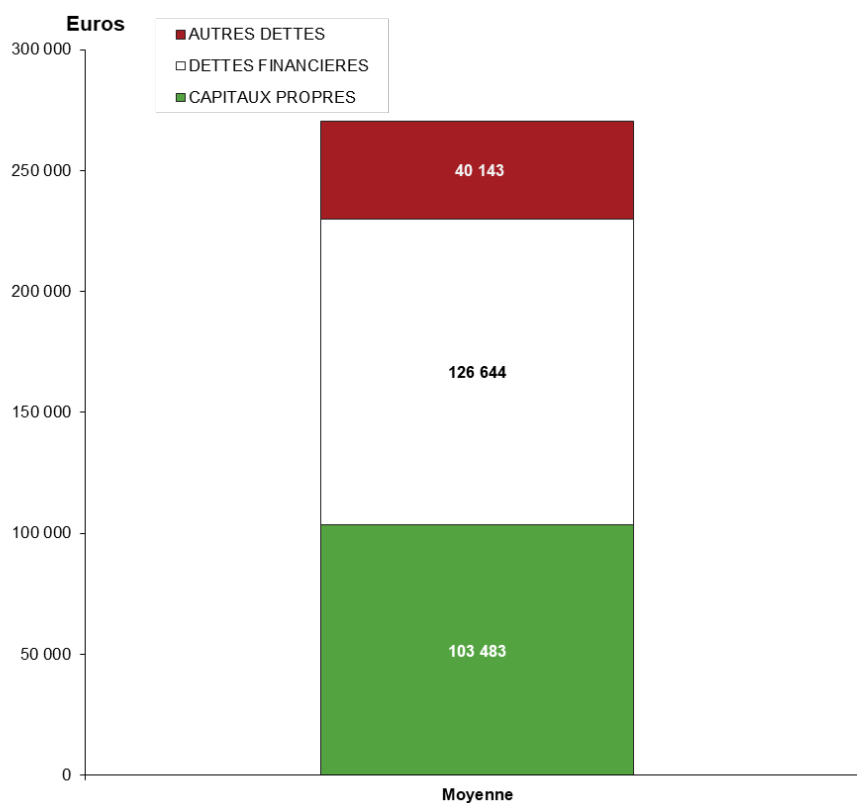
# COMPOSITION DE L'ACTIF / UTH FAMILIALE



ACTIF	Moyenne
Terrains	9 597
Aménagements fonciers	269
Constructions	45 586
Installations et matériels	63 596
Plantations	-
Autres immobilisations	13 884
<b>IMMOBILISATIONS</b>	<b>132 931</b>
Animaux cycle long	60 526
Autres	-
<b>STOCKS CYCLE LONG</b>	<b>60 526</b>
<b>ACTIF IMMOBILISE</b>	<b>193 457</b>
Animaux cycle court	2 792
Autres stocks	27 298
<b>STOCKS CIRCULANTS</b>	<b>30 090</b>
<b>CREANCES</b>	<b>27 402</b>
<b>DISPONIBILITES</b>	<b>17 947</b>
Charges constatées d'avance (et à répartir)	1 374
<b>TOTAL ACTIF CIRCULANT</b>	<b>76 813</b>
<b>TOTAL ACTIF</b>	<b>270 270</b>



## COMPOSITION DU PASSIF / UTH FAMILIALE



<b>PASSIF</b>	<b>Moyenne</b>
<b>CAPITAUX PROPRES avec cptes associés</b>	<b>103 483</b>
<i>Dont subventions d'investissements</i>	<b>3 223</b>
<i>Dont provisions</i>	<b>4 100</b>
<b>EMPRUNTS D'EXPLOITATION</b>	<b>117 735</b>
<b>CAPITAUX PERMANENTS</b>	<b>221 219</b>
Dettes d'exploitation	<b>40 130</b>
Dettes financières	<b>8 909</b>
Produits constatés d'avance	<b>13</b>
<b>DETTES COURT TERME</b>	<b>49 051</b>
<b>TOTAL PASSIF</b>	<b>270 270</b>



## COMPTE DE RESULTAT / HA S.A.U.



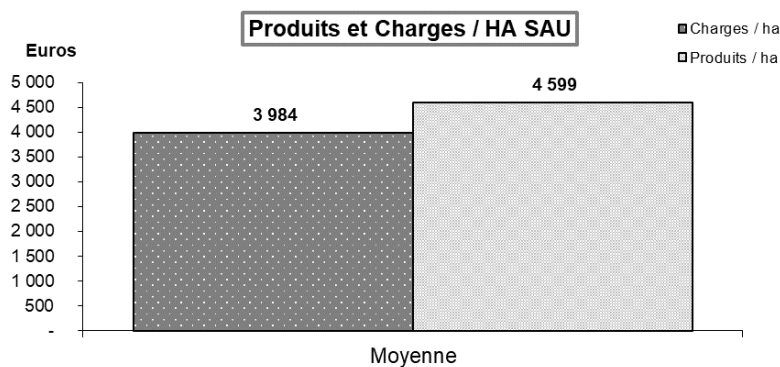
CHARGES	Moyenne
Achat marchandises	
Engrais et amendements	96
Semences et plants	83
Produits de défense des végétaux	55
Aliments	1 297
Produits de défense et reproduction animale	63
Carburants et lubrifiants	109
Autres approvisionnements	122
<b>TOTAL APPROVISIONNEMENTS</b>	<b>1 825</b>
Achats animaux	82
Travaux par tiers végétaux	171
Travaux par tiers animaux	68
Electricité, eau, gaz, carburants à la pompe	98
Autres fournitures non stockées	105
<b>TOTAL AUTRES ACHATS</b>	<b>524</b>
Fermages	122
Entretien et réparations	156
Assurances	116
Autres charges externes	173
<b>TOTAL CHARGES EXTERNES</b>	<b>566</b>
Impôts, taxes, autres charges	36
Rémunérations des salariés	152
Cotisations sociales de l'exploitant	228
Amortissements et provisions	535
<b>TOTAL CHARGES D'EXPLOITATION</b>	<b>3 865</b>
<b>TOTAL CHARGES FINANCIERES</b>	<b>60</b>
Valeurs comptables des éléments d'actif cédés	18
Dotations aux amortissements et prov. except.	29
Autres charges exceptionnelles	13
<b>TOTAL CHARGES EXCEPTIONNELLES</b>	<b>60</b>
Autres charges	-
<b>TOTAL CHARGES</b>	<b>3 984</b>
<b>RESULTAT D'EXERCICE</b>	<b>614</b>



## COMPTE DE RESULTAT / HA S.A.U.



PRODUITS	Moyenne
Vente de marchandises	1
Cultures	296
Fourrages	29
Autres produits végétaux	2
<b>TOTAL VEGETAUX</b>	<b>328</b>
Bovins viande	308
Bovins lait	1
Ovins	
Caprins	86
Aviculture	3
Porcins	11
Autres animaux	
<b>TOTAL ANIMAUX</b>	<b>409</b>
Lait de vache	
Lait de chèvre	3 246
Autres produits animaux	
<b>TOTAL PRODUITS ANIMAUX</b>	<b>3 246</b>
Autres produits	77
<b>TOTAL PRODUCTION VENDUE ET STOCKEE</b>	<b>4 060</b>
Autres produits d'exploitation indemnités et subventions d'exploitation	35
Aides non couplées	176
<b>TOTAL PRODUITS D'EXPLOITATION</b>	<b>4 499</b>
<b>TOTAL PRODUITS FINANCIERS</b>	<b>4</b>
Quote-part subventions d'investissement	13
Produits sur cessions d'éléments de l'actif	43
Autres produits exceptionnels	40
<b>TOTAL PRODUITS EXCEPTIONNELS</b>	<b>95</b>
<b>TOTAL DES PRODUITS</b>	<b>4 599</b>





## TABLEAU DE FINANCEMENT / UTH FAMILIALE



	Moyenne
<b>Excédent Brut d'Exploitation</b>	<b>50 851</b>
+/- Autres produits et charges	830
+ Produits financiers	194
<b>RESSOURCES INTERNES</b>	<b>51 875</b>
- Frais financiers CT	665
- Annuités des emprunts LMT	22 945
<b>Ressources disponibles</b>	<b>28 264</b>
<i>Pour les prélèvements, investissements, variation de stocks ou amélioration de la trésorerie</i>	
Prélèvements	26 961
+/- variation capital	-
<b>Capacité autofinancement nette</b>	<b>1 303</b>
<b>- INVESTISSEMENTS</b>	
Immobilisations	22 337
<i>dont terres, bâtiments, aménagements</i>	4 086
<i>dont matériels et installations</i>	18 251
Augm. Animaux et stock à cycle long	1 126
Autres	688
	24 151
<b>+ FINANCEMENT</b>	
Cessions d'immobilisations	1 865
Emprunts réalisés	26 294
Subvention d'équipement reçue	-
Diminution animaux et stock à cycle long	2 871
	31 030
<b>Variation du fonds de roulement</b>	<b>8 182</b>
Variation stocks animaux à cycle court	163
Variation autres stocks	2 077
<b>Variation de trésorerie nette globale</b>	<b>5 942</b>



## CHARGES DE STRUCTURE



	Moyenne	
	/ Exploitation	/ ha SAU
SAU	77	
Nombre d'exploitations	17	
- Carburants et lubrifiants	8 278	108
- Entretien matériel et petit outillage	16 379	213
- Crédit-bail mobilier	2 070	27
- Amortissements du matériel	26 241	341
<b>MATERIEL</b>	36% 52 968	689
- Loyer bâtiments	7	0
- Crédit-bail immobilier	-	-
- Entretien des bâtiments	2 244	29
- Amortissements des bâtiments	14 678	191
<b>BATIMENTS</b>	11% 16 929	220
- Fermage des terres mises à disposition	3 336	43
- Fermage des terres louées	6 001	78
- Impôts et taxes foncières	161	2
- Entretien foncier et améliorations foncières	1 155	15
- Amortissement des améliorations foncières	60	1
<b>FONCIER</b>	7% 10 713	139
- Salaire du personnel temporaire	10 196	133
- Charges sociales / salaires	1 278	17
- Personnel extérieur	871	11
- Avantages et autres frais	512	7
- Charges sociales exploitant	17 496	228
<b>PERSONNEL</b>	20% 30 353	395
- Impôts et taxes diverses	1 034	13
- Eau, gaz, électricité	6 195	81
- Frais d'irrigation	583	8
- Frais postaux et télécom	847	11
- Assurances diverses	8 890	116
- Transports et déplacements	1 680	22
- Intermédiaires et honoraires	3 932	51
- Travaux par tiers non répartis	6 452	84
- Autres frais non répartis	3 127	41
- Amortissements divers	151	2
<b>FRAIS GENERAUX</b>	22% 32 891	428
- Frais financiers LT, MT	3 427	45
- Frais financiers CT	115	1
- Agios	1 059	14
- Intérêts des comptes associés	-	-
<b>FRAIS FINANCIERS</b>	3% 4 601	60
<b>CHARGES DE STRUCTURE</b>	100% 148 456	1 931
<b>- Frais de mécanisation</b>	<b>64 187</b>	<b>835</b>





# MARGES



## CRITERES TECHNIQUES

	Moyenne
- Litrage produit moyen (litres)	334 632
- Litrage produit / U.T.H. totale (litres)	138 716
- Nombre de chèvres	376
- Production moyenne par chèvre (litres)	890
- Prix de 1000 litres de lait (€)	746
- SFP totale	34,46

## MARGE / 1 000 LITRES DE LAIT

	Moyenne
Lait	746
Produits animaux	13
Autres produits	2
<b>PRODUIT BRUT (€/1 000 L)</b>	<b>761</b>
Aliments achetés	271
Aliments produits	9
Frais et services vétérinaires	10
Produits et frais de reproduction	1
Travaux par 1/3	14
Taxes et autres charges	27
<b>CHARGES OPERATIONNELLES</b>	<b>332</b>
<b>COÛT SFP</b>	<b>33</b>
Aides couplées	17
<b>MARGE BRUTE (€/1 000 L)</b>	<b>412</b>

Les quarts supérieurs et inférieurs sont déterminés en fonction du meilleur EBE / UTH familiale.



## MARGE / CHEVRE

	Moyenne
Production moyenne par chèvre (en litres)	890
Produits animaux	11
Lait	563
Autres produits	2
<b>PRODUIT BRUT (€ / UGB)</b>	<b>677</b>
Aliments achetés	241
Aliments produits	8
Frais et services vétérinaires	9
Produits et frais de reproduction	1
Travaux par 1/3	12
Taxes et autres charges	24
<b>TOTAL CHARGES OPERATIONNELLES</b>	<b>296</b>
COUT SFP	29
Aides couplées	15
<b>MARGE BRUTE (€ / Chèvre)</b>	<b>367</b>